

MASCARILLA REUTILIZABLE NIÑO + PINZA NASAL

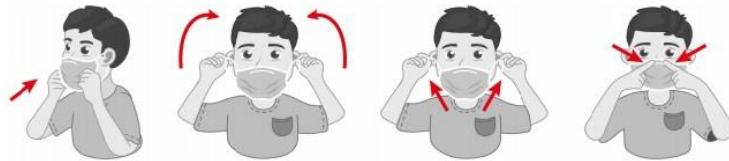
CUMPLE CERTIFICACIÓN UNE0065-2020

Especificación UNE 0065:2020 Mascarillas higiénicas reutilizables para adultos y niños. Requisitos de materiales, diseño, confección, marcado y uso

COMPOSICION de la MASCARILLA
2 CAPAS DE TEJIDO DE CALADA LYOCCEL 125 GRS
CERTIFICADO AITEX 2020/0394




EFICACIA DE FILTRACION BACTERIANA BFE% PROMEDIO $98,21 \pm 0,71$
RESPIRABILIDAD PRESION DIFERENCIAL PA/CM2 28 ± 3
PRESTACIONES GARANTIZADAS EN UN MINIMO 5 LAVADOS

INSTRUCCIONES DE USO



Esta mascarilla no exime al usuario de la aplicación de las medidas de protección colectiva recomendadas por el Ministerio de Sanidad, distancia social e higiene de manos. Para que la mascarilla sea efectiva se debe usar correctamente según las siguientes indicaciones

"ADVERTENCIA: Este dispositivo no es un producto sanitario en el sentido de la Directiva 93/42 o del Reglamento UE / 2017/745, ni un equipo de protección individual en el sentido del Reglamento UE / 2016/425";

COLOCACIÓN DE LA MASCARILLA	
<ul style="list-style-type: none">Se recomienda colocar la mascarilla sobre la piel desnuda, es decir sin la presencia de cabello en contacto con la piel del usuario y para algunas personas, piel afeitada.Respetar los siguientes pasos <ol style="list-style-type: none">Lavarse las manos con agua y jabón o frotarlas con una solución hidroalcohólica antes de manipular la mascarilla.Identificar la parte superior de la mascarillaColocar la mascarilla en la cara y ajustar la pinza nasal a la narizSostener la mascarilla por el exterior y colocar el elástico en cada orejaBajar la parte inferior de la mascarilla a la barbillaVerificar que cubre la barbillaPellizcar la pinza nasal con ambas manos para ajustarla a la narizVerificar que la mascarilla está colocada correctamente. Para esto es necesario verificar el sellado y la ausencia de las molestias respiratoriasUna vez ajustada, no tocar la mascarilla con las manos. Si el usuario necesita tocar la mascarilla, debe previamente lavarse las manos con agua y jabón o frotárselas con una solución hidroalcohólica	<p>Las mascarillas se deben desechar en un contenedor provisto de una bolsa de plástico (preferiblemente con tapa y control no manual, véase la figura 2). Se recomienda utilizar doble bolsa para preservar el contenido de la primera bolsa en caso de desgarrar de la bolsa exterior.</p>  <p>Por cuestiones de comodidad e higiene, se recomienda no usar la mascarilla de forma continuada por un tiempo superior a 4 h. En caso de que se humedezca o deteriore por el uso, se recomienda sustituirla por otra nueva.</p> <p>Durante el mismo período de 4 h, la mascarilla solo se puede usar varias veces si se retira de acuerdo con las instrucciones, se almacena temporalmente o se cuelga para ofrecer el menor contacto posible, y se vuelve a colocar de acuerdo con las instrucciones.</p>  <p>Tampoco se debe colocar en una posición de espera en la frente o debajo de la barbilla durante y después del uso.</p>
	<p>LAVADO:</p> <p>Se debe realizar un ciclo completo de lavado (humedecer, lavar, enjuagar), con el detergente habitual, a una temperatura de lavado de 60 °C". Se debe evitar el contacto entre una mascarilla sucia (a lavar) y la ropa limpia. La persona a cargo del lavado debe protegerse para manejar las mascarillas sucias. No se deben utilizar productos que puedan degradar o dañar los materiales y que disminuyan su capacidad protectora. Se recomienda que la mascarilla se seque completamente dentro de las 2 h posteriores al lavado. No se debe secar o higienizar con un horno microondas. Tanto durante el secado, como en el almacenaje posterior de la mascarilla, se deben evitar los ambientes en los que la mascarilla se pueda volver a contaminar.</p> <p>Después de cada ciclo de lavado, se debe realizar una inspección visual (con guantes de protección o manos lavadas). Si se detecta algún daño en la mascarilla (menor ajuste, deformación, desgaste, etc.), se debe desechar la mascarilla.</p>
<p>RETIRADA DE LA MASCARILLA</p> <p>Para evitar la contaminación al retirar una mascarilla, se deben seguir los siguientes pasos.</p> <ol style="list-style-type: none">Quitarse los guantes de protecciónLavarse las manos con agua y jabón o frotarlas con una solución hidroalcohólica.Retirar la mascarilla sin tocar la parte frontal de la mascarillaColocar la mascarilla que se va a desechar en un recipiente específico que describe el apartado 10.1Lavarse las manos con agua y jabón o frotarlas con una solución hidroalcohólica.	