

REF. 6634_MASCARILLA HIGIÉNICA
ADVERTENCIA: Este dispositivo no es un
producto sanitario en el sentido de la
Directiva 93/42/CEE o del Reglamento (UE)
2017/745, ni un equipo de protección
individual en el sentido del Reglamento (UE)
2016/425.

INSTRUCCIONES DE COLOCACIÓN



USO PERSONAL. NO REUTILIZAR.

Especificación UNE 0064-1:2020. Mascarillas
higiénicas no reutilizables. Requisitos de
materiales, diseño, confección, marcado y
uso. Parte 1: Para uso en adultos.

Composición:

Exterior 1: Polipropileno










Capa Media: 90% Polipropileno/ 10% Viscosa

Exterior 2: Polipropileno

B04267225

El uso de las mascarillas higiénicas no exime al usuario de la aplicación de gestos barrera complementados por las medidas de distanciamiento social que son esenciales conforme con las recomendaciones indicadas por el Ministerio de Sanidad.

Colocación de la mascarilla:

1. Lavarse las manos con agua y jabón o frotarlas con una solución hidroalcohólica antes de manipular la mascarilla. 
2. Identificar la parte superior de la mascarilla. 
3. Colocar la mascarilla en la cara y ajustar la pinza nasal a la nariz. 
4. Sostener la mascarilla desde el exterior y pasar el arnés de cabeza o anudarlo detrás de la misma, ambos lados de las orejas, sin cruzarlos. 
5. Bajar la parte inferior de la mascarilla a la barbilla. 
6. Verificar que la mascarilla cubre la barbilla. 
7. Pellizcar la pinza nasal con ambas manos para ajustarla a la nariz. 
8. Verificar que la mascarilla está colocada correctamente. Para esto es necesario verificar el sellado y la ausencia de las molestias respiratorias. 
9. Una vez ajustada, no tocar la mascarilla con las manos. Si el usuario necesita tocar la mascarilla, debe previamente lavarse las manos con agua y jabón o frotárselas con una solución hidroalcohólica. 

Retirada de la mascarilla:

1. Quitarse los guantes de protección.
2. Lavarse las manos con agua y jabón o frotarlas con una solución hidroalcohólica.
3. Retirar la mascarilla sin tocar la parte frontal de la mascarilla.
4. Colocar la mascarilla que se va a desechar en un recipiente específico como se indica posteriormente.
5. Lavarse las manos con agua y jabón o frotarlas con solución hidroalcohólica.

Las mascarillas deben desecharse en un contenedor provisto de una bolsa de plástico (preferiblemente con tapa y control no manual). Se recomienda utilizar doble bolsa para preservar el contenido de la primera bolsa en caso de desgarramiento de la bolsa exterior. También pueden desecharse en los contenedores para desechos biológicos.

Por cuestiones de comodidad e higiene, se recomienda no usar la mascarilla por un tiempo superior a 4 h. En caso de que se humedezca o deteriore por el uso, se recomienda sustituirla por otra nueva. Durante este tiempo, solo se puede usar varias veces si se retira de acuerdo con las instrucciones descritas previamente, se almacena temporalmente o se cuelga para ofrecer el menor contacto posible, y se vuelve a colocar de acuerdo con las instrucciones.

Tampoco se debe colocar en una posición de espera en la frente o debajo de la barbilla durante y después del uso.



Fabricado en China